




INDHOLD :

- SIDE 1 : FORSIDE
- II-2 : ARRANGEMENT
- II-3-8 : NØGLESKEMA

SOM UDFØRT NOTE :

	Udgave	Text	Dato	Initialer	Dato	Kont.
f	TAVLE-OG KABELNR. ÆNDRET, INST. ER MÆRKET IFLG. TEGN.		08.04.88	GC/CeS	08.04.88	JEL
e	5. UDGAVE SOM UDFØRT		01.12.86	AM/OI	01.12.86	JEL
d	4. UDGAVE		06.03.86	AB/OI	06.03.86	JRL
c	3. UDGAVE NYE SPJÆLDMOTOR		31.01.86	LMi/OI	31.01.86	JEL
b	2. UDGAVE		04.07.85	SH/OI	04.07.85	JEL
a	1. UDGAVE		12.06.85	HF/OI	12.06.85	JEL

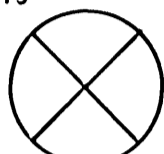
Bygherre		Centralkommunernes Transmissionsselskab I/S		
Beregnet af		Centralkommunernes Transmissionsselskab I/S		
Internationalt nr.		Telefax 31 24 11 11		
Projekt				
Centralkommunernes Kraftvarmeforsyning				
SØNDERENGEN 350				
Tegningsbetegnelse				
SPIDSLASTANLÆG, NYBROVEJ VENTILATIONSTAVLE EV01				
Måforhold	Tegningsformat	Sags nr.	Tegnings nr.	
	210 x 297	8113	35080 H307 f	
Rådgiver				
 KONSULENTGRUPPEN				
Telefax 15 63 11 11				

LUFTSPJÆLD FOR
GASOLIEBRÆNDER

LUFTSPJÆLD FOR
KOMBINATIONSBR.

RUMVENTILATION

EV01-H 215



ÅBEN

EV01-H 214



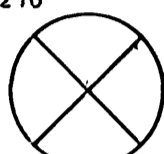
LUKKET

EV01-H 217



ÅBEN

EV01-H 216



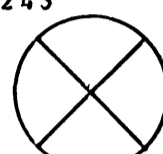
LUKKET

EV01-H 244



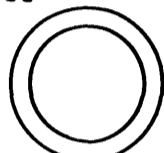
IDRIFT

EV01-H 243



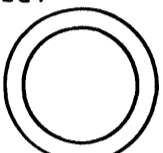
STOP

EV01-S 222



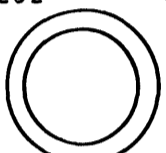
ÅBNE

EV01-S 221



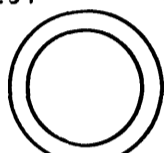
LUKKE

EV01-S 232



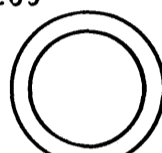
ÅBNE

EV01-S 231



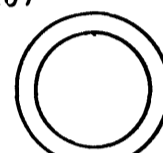
LUKKE

EV01-S 205



START

EV01-S 207



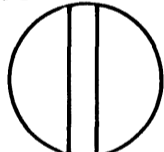
STOP

EV01-H 204



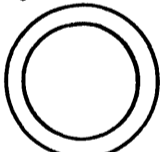
LOKAL

EV01-S 202




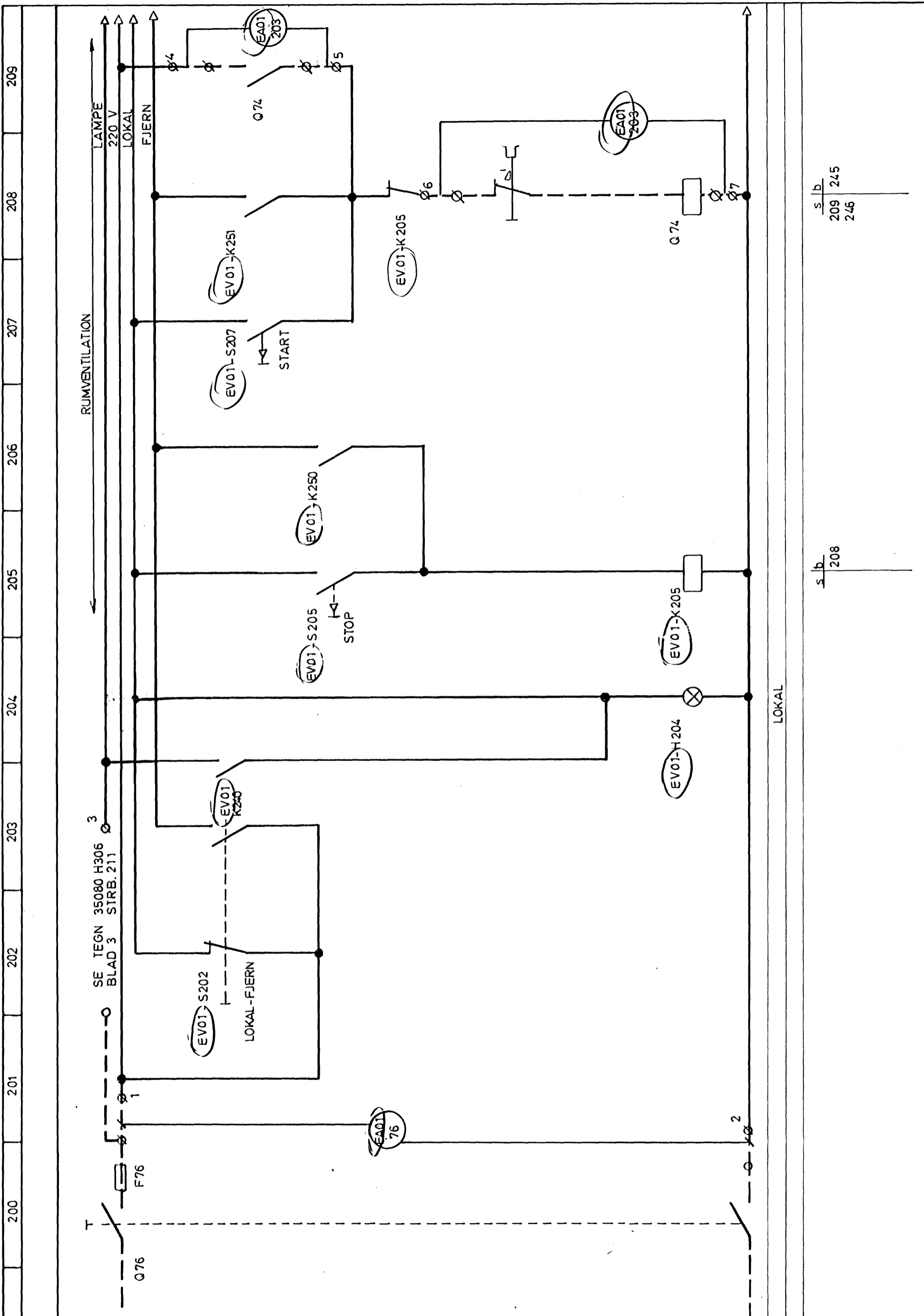
LOKAL/FJERN

EV01-S 240



LAMPEPRØVE


REVISION:	a	b	c	d	e	f								
Rådgiver  KONSULENTGRUPPEN	SPIDSLASTANLÆG, NYBROVEJ						Sag nr.: 8113			Tegn nr.: 350 80 H 307				
	TAVLE EV01						ARRANGEMENT			Dato: 13.06.85		Blad: 2		

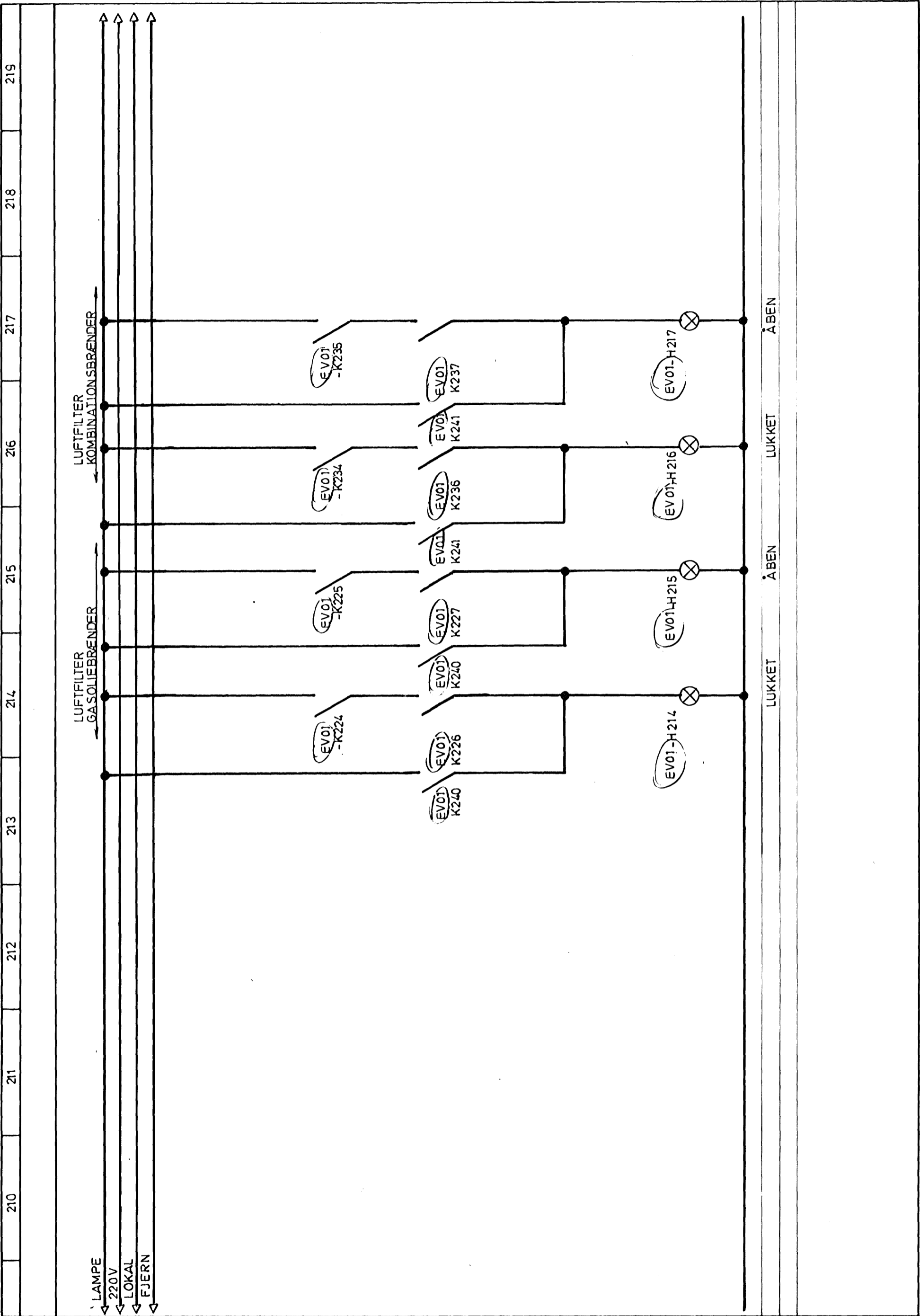



s | b
209 | 245
246

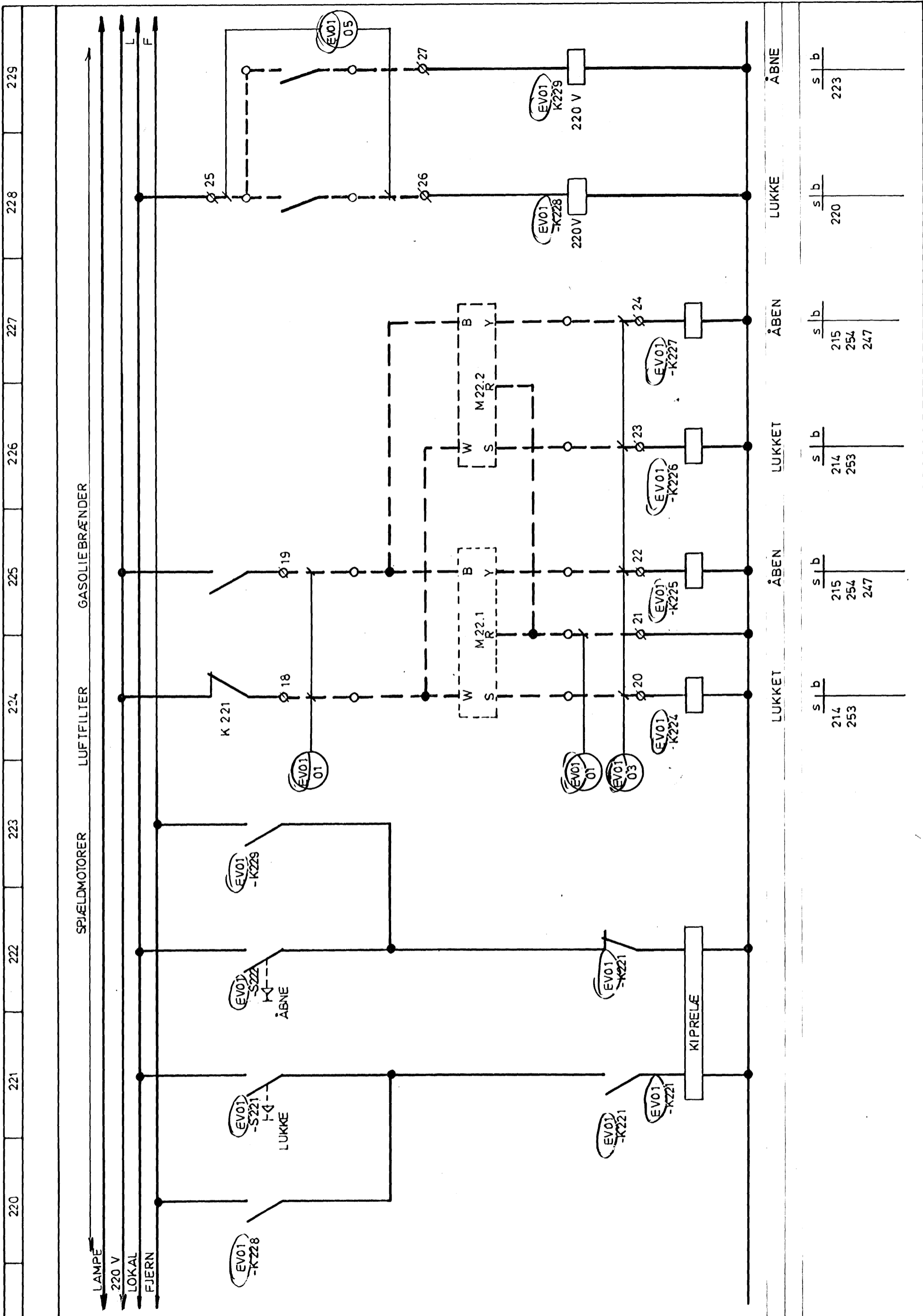
s | b
208

LOKAL

REVISION:	a	b	c	d	e	f							
 Rådgiver KONSULENTGRUPPEN	SPIDSLASTANLÆG NYBROVEJ						Sag nr.: 8113		Tegn. nr.: 35080 H307				
	NØGLESKEMA FOR VENTILATIONSTAVLE						Dato: 12.06.85		Blad: 3/8				



REVISION:	a	b	c	d	e	f							
 Rådgiver KONSULENTGRUPPEN	SPIDSLASTANLÆG NYBROVEJ						Sag nr.: 8113		Tegn.nr.: 35080 H307				
	NØGLESKEMA FOR VENTILATIONSTAVLE						Dato: 12.06.85		Blad: 4/8				



REVISION:

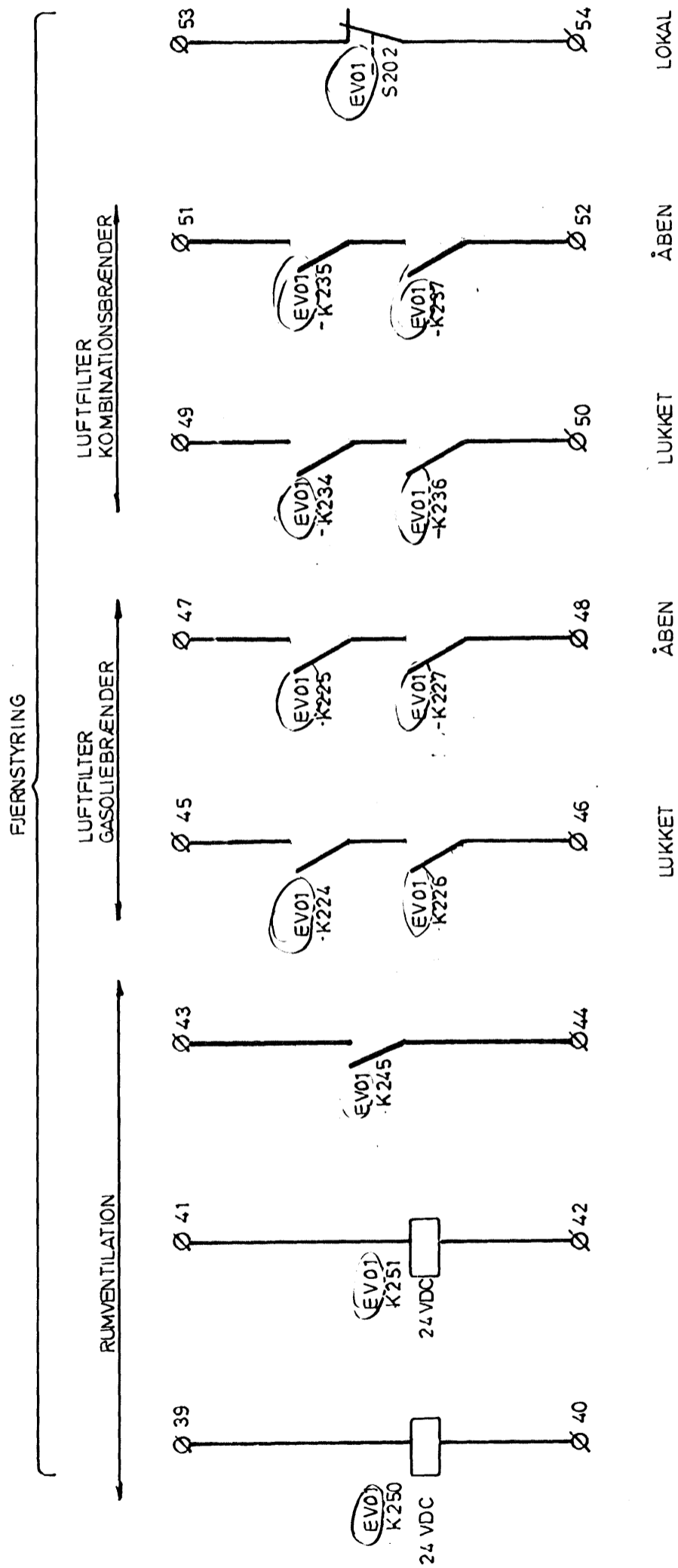
a b c d e f



SPIDSLASTANLÆG NYBROVEJ
NØGLESKEMA FOR VENTILATIONSTAVLE

Sag nr.: 8113
Dato: 12.06.85

Tegn. nr.: 35080 H307
Blad: 5/8



STOP START STOP

s | b
208

s | b
206

REVISION:

a b c d e f



KONSULENTGRUPPEN

SPIDSLASTANLÆG NYBROVEJ

NØGLESKEMA FOR VENTILATIONSTAVLE

Sag nr.: 8113

Dato: 12.06.85

Tegn. nr.: 35080 H307

Blad: 8/8